



DESENVOLVIMENTO

CERTHIL

DESENVOLVIMENTO

DEMONSTRAÇÕES CONTÁBEIS

2025

www.certhil.com.br

Fone **55 3535 4700** - certhil@certhil.com.br

Avenida Avaí, 960 - Pavilhão 1 - Três de Maio - RS

NOSSA
ENERGIA É
PRA FRENTE.

A handwritten signature in blue ink, consisting of the letters "C" and "B" intertwined.

A handwritten signature in blue ink, consisting of the letters "C" and "B" intertwined.

CERTHIL - DESENVOLVIMENTO

RAZÃO SOCIAL: COOPERATIVA DE DESENVOLVIMENTO SOCIAL ENTRE RIOS LTDA

NOME DE FANTASIA: CERTHIL – DESENVOLVIMENTO

CNPJ: Nº 10.415.935/0001-92 **IE Nº** 147/00046773 **FUNDAÇÃO:** 18.09.2008.

ENDEREÇO: AV. AVAÍ, 960 PAVILHÃO 01 – CEP 98910-000 – TRÊS DE MAIO - RS

TELEFONE: (55) 3535-4700 www.certhil.com.br

MISSÃO:

Atuar com qualidade na prestação de serviços, comercialização de produtos e geração de energia, visando a satisfação dos cooperados e da comunidade, e o desenvolvimento regional, com responsabilidade na melhoria contínua dos processos de planejamento e execução e atuando com foco na sustentabilidade.

VISÃO:

Ser reconhecida pela excelência na qualidade de geração de energia, prestação de serviços e comercialização de produtos aos associados e comunidade, visando o crescimento regional através da inovação com ações sustentáveis.

PRINCÍPIOS:

- Comprometimento e profissionalismo;
- Ética e respeito;
- Responsabilidade e transparência;
- Qualidade dos produtos e serviços;
- Cooperação e confiança;
- Inovação e sustentabilidade.

NEGÓCIOS:

- Geração de energia elétrica;
- Comércio de material elétrico, hidráulico e construção;
- Fábrica de artefatos de cimento;
 - Metalúrgica;
 - Pavilhões pré-moldados;
- Serviços de entradas de luz;
 - Serviços de guindaste;
 - Transportes de cargas;
- Construção de redes elétricas.
 - Projetos elétricos em geral;
- Projetos e instalação de sistema fotovoltaico.

NOSSA ENERGIA É PRA FRENTE

RELATÓRIO DE 2025 CONSELHO DE ADMINISTRAÇÃO GESTÃO 2024/2028

Presidente: Celso Benedetti
Vice- Presidente: Nelson Morin
Secretário: Anildo Nos

Três de Maio
Três de Maio
Três de Maio

Conselheiros Titulares:

Jurema Gelati Chrischon
Pedro Andreazza
Edison Bonmann Hannusch

Independência
Tucunduva
Três de Maio

Conselheiros Suplentes:

Olivo Adelino Cecatto
Jonas Fernando da Costa Massoco

Três de Maio
Independência

CONSELHO FISCAL GESTÃO 2025/2026

Conselheiros Titular:

Elvino Vicente Brun
Danilo Luiz Riffel
Vilmar Manssuetto Dallazen

Tuparendi
São Joé do Inhacorá
Três de Maio

Conselheiros Suplentes:

Elói Kollmann
Leandro Dreifke
Francisco Juares Rollin Santor

Horizontina
Doutor Maurício Cardoso
Alegria

RELATÓRIO 2025 CERTHIL DESENVOLVIMENTO
CNPJ 10.415.935/0001-92
EXERCÍCIO: 1º DE JANEIRO Á 31 DE DEZEMBRO DE 2025
MENSAGEM DO PRESIDENTE

Senhoras e Senhores Cooperados

A CERTHIL DESENVOLVIMENTO no ano de 2025 foi considerado dentro da previsibilidade, principalmente em se tratando de sobras, não atingindo as metas projetadas, mas aproximou-se, todas as atividades de negócios atingiram sobras. Pode-se dizer que a cooperativa manteve um equilíbrio se considerar o conjunto das atividades

As metas e projetos para o ano de 2025 foram realizados dentro da capacidade operacional e necessidades de mercado, com determinado conservadorismo, visto que em anos anteriores foram realizados grandes investimentos na ampliação e modernização da usina, impactando diretamente este ano em custos financeiros altos, e pagamento de financiamentos durante o ano.

Quanto à geração de energia: a) o faturamento de 2025 foi de R\$ 3.878.151,72 superando os anos anteriores; b) A produção de energia usina foi de 17.478,28Mwh superando também aos anos anteriores. As sobras da geração foi R\$ 350.169,89, impactada pelos custos financeiros oriundos do financiamento da ampliação.

Em 2025, as imobilizações foram dentro do previsto, os valores de maior expressividade foram nos projetos de geração e para demandas operacionais programados. O total imobilizado foi de R\$1.005.173.76.

A Diretoria e Conselho de Administração em reunião do dia 27.de janeiro de 2026, após uma ampla discussão e análise das Demonstrações Contábeis, indicadores econômicos e financeiros, concluíram que foi considerado dentro do previsto. O desempenho econômico e financeiro considerado normal para o ano de muitos ajustes de pessoal principalmente nos coordenadores de áreas.

A direção está consciente que há necessidade de fazer novos e grandes investimentos especialmente em projetos de geração de energia (Água Branca). Os estudos ambientais já foram concluídos a Licença Prévia e de Instalação aprovadas. Em 2026 o grande desafio é definição das turbinas a ser implantadas, concluir o projeto de execução e criar alternativas para captação de recursos, tendo como previsão de inícios das obras o primeiro semestre de 2027.

Outro investimento que está em fase de conclusão do projeto com início das obras no segundo semestre de 2026 é o da nova fábrica de postes. Está previsto iniciar a terraplanagem em 2026, e construir gradativamente para não afetar o financeiro da cooperativa.

Para 2026 a direção está focada na melhoria contínua da gestão com objetivos de aumentar as sobras em todas as atividades, e avaliar desativações de veículos e novos investimentos para alavancar e manter crescimento constante da Certhil Desenvolvimento. É um grande desafio, visto que o mercado está cada vez mais competitivo, outro fator que se percebe é a instabilidade política e econômica do país levando os empreendedores a optarem por uma política de conservadorismo.

A seguir apresentamos as demonstrações contábeis encerradas em 31.12.2025, de forma sintética, acompanhada da síntese de previsão orçamentária para o ano de 2026. As demonstrações financeiras completas encontram-se à disposição dos associados a partir da aprovação em AGO em 20 março de 2026 na sede e no site da Cooperativa.

A Direção.

DEMONSTRAÇÕES CONTÁBEIS PROCEDIDAS EM 31 DE DEZEMBRO DE 2025

| BALANÇO PATRIMONIAL (em reais) | | | |
|---|-----------|----------------------|----------------------|
| Ativo | NE | 2025 | 2024 |
| Ativo Circulante | | 5.681.605,86 | 5.856.824,06 |
| Caixa e Equivalentes de Caixa | 5 | 109.619,25 | 250.919,48 |
| Créditos Valores e Bens | | 5.571.986,61 | 5.605.904,58 |
| Valores a receber | 6 | 2.278.596,82 | 2.028.695,50 |
| Estoques | 7 | 3.041.789,99 | 3.342.005,57 |
| Despesas Pagas Antecipadamente | 4d | 251.599,80 | 235.203,51 |
| Ativo Não Circulante | | 21.798.354,04 | 21.802.020,07 |
| Realizável a Longo Prazo | 4e | 485.625,34 | 449.346,30 |
| Ativo Permanente | | 21.312.728,70 | 21.352.673,77 |
| Investimentos | 4f | 158.433,55 | 150.710,11 |
| Imobilizado Líquido Total | 8a b | 20.689.331,26 | 20.691.449,93 |
| Imobilizado Líquido - Geração | 8a b | 15.219.118,25 | 15.681.547,44 |
| Imobilizado Líquido - Administração | 8a b | 1.610.214,57 | 1.704.703,48 |
| Imobilizado Líquido - Setor Comercial | 8a b | 36.679,26 | 39.389,76 |
| Imobilizado Líquido - Setor Industrial | 8a b | 954.378,02 | 1.016.477,27 |
| Imobilizado Líquido - Setor Serviços | 8a b | 496.442,90 | 653.155,90 |
| Imobilizado Líquido - Of. Transformador | 8a b | - | - |
| Imobilizado em Curso | 8a b | 2.372.498,26 | 1.596.176,08 |
| Intangível | | 464.963,89 | 510.513,73 |
| Total do ativo | | 27.479.959,90 | 27.658.844,13 |

| Passivo e Patrimônio Líquido | NE | 2025 | 2024 |
|-------------------------------------|-----------|----------------------|----------------------|
| Passivo Circulante | | 3.166.598,81 | 3.395.114,60 |
| Fornecedores | | 443.483,12 | 500.152,27 |
| Salários e encargos sociais | | 582.971,47 | 692.664,15 |
| Impostos/ contribuições | 9 | 384.466,51 | 309.154,83 |
| Empréstimos e financiamentos | 10 | 1.180.937,08 | 1.180.949,97 |
| Obrigações estimadas | | 198.398,71 | 205.409,77 |
| Receitas líquidas diferidas | 12 | 339.395,35 | 472.168,69 |
| Cretores Diversos | | 36.946,57 | 34.614,92 |
| Passivo Não Circulante | | 24.313.361,09 | 24.263.729,53 |
| Exigível a Longo Prazo | | 7.732.817,02 | 8.336.218,05 |
| Empréstimos e financiamentos | 10 | 7.638.196,53 | 8.209.408,56 |
| Provisões passivas | 11 | 94.620,49 | 126.809,49 |
| Patrimônio Líquido | | 16.580.544,07 | 15.927.511,48 |
| Capital social | 13a | 2.649.367,21 | 2.695.498,56 |
| Reserva de capital | 13b | 843.774,99 | 843.774,99 |
| Reservas de reavaliação | 13b | 163.871,91 | 165.976,28 |
| Reservas de sobras | 13b | 5.061.839,05 | 4.844.191,92 |
| Reservas estatutárias | 13b | 7.699.027,18 | 7.303.046,57 |
| Sobra disposição da AGO. | 13b | 162.663,73 | 75.023,16 |
| Total do Passivo e PL | | 27.479.959,90 | 27.658.844,13 |

"As notas explicativas - NE- são parte integrante das demonstrações contábeis"

Três de Maio/RS, 16 de janeiro de 2026

DEMONSTRAÇÕES CONTÁBEIS PROCEDIDAS EM 31 DE DEZEMBRO DE 2025

| DEMONSTRAÇÕES DAS SOBRAS E PERDAS DO EXERCÍCIO (em reais) | | | |
|--|----|----------------------|----------------------|
| | | 2025 | 2024 |
| 1- Ingressos e Receitas | | 18.769.578,81 | 17.704.132,64 |
| Ingressos/geração | | 3.878.151,72 | 3.746.335,76 |
| Ingressos/receitas de bens | | 8.359.014,00 | 7.922.947,34 |
| Ingressos/Receitas dos Serviços | | 6.532.413,09 | 6.034.849,54 |
| 2- Deduções/Ingressos/Receitas Bruta | | 1.806.975,56 | 1.623.801,86 |
| Devoluções e cancelamentos | | 11.644,12 | 30.726,59 |
| Impostos incidentes | | 1.795.331,44 | 1.593.075,27 |
| 3- Ingressos/Receitas Líquida | | 16.962.603,25 | 16.080.330,78 |
| 4- Dispêndios/Custos Prod./Mercadorias | | 10.564.913,24 | 9.970.901,27 |
| | 4j | | |
| Dispêndios/custos geração | | 1.866.167,69 | 1.623.597,02 |
| Dispêndios/custos comércio / produtos | | 4.357.424,34 | 4.481.350,80 |
| Dispêndios/custos dos serviços | | 4.341.321,21 | 3.865.953,45 |
| 5- Sobra/Lucro Bruto (3-4) | | 6.397.690,01 | 6.109.429,51 |
| 6- Dispêndios/Despesas Operacionais | | 5.049.157,76 | 5.064.871,48 |
| | 4j | | |
| Dispêndios/despesas pessoal | | 1.639.305,63 | 1.605.133,26 |
| Dispêndios/despesas /operacionais | | 2.123.009,39 | 2.135.291,65 |
| Dispêndio/despesas administrativas | | 1.286.842,74 | 1.324.446,57 |
| 7- Resultado Financeiro | | 1.279.518,21 | 1.291.440,66 |
| (-) Receitas financeiras | | (100.868,95) | (91.811,51) |
| Dispêndios/despesas financeiras | | 1.380.387,16 | 1.383.252,17 |
| 8- Outras Receitas/Despesas Operacionais | | (702.554,27) | (672.064,77) |
| (-) Outras receitas | | (727.264,77) | (706.380,88) |
| Outras despesas | | 24.710,50 | 34.316,11 |
| 9- Sobras/Perdas antes da CS e IR (5-6-7-8) | | 771.568,31 | 425.182,14 |
| Provisão p/ contribuição social | | 23.805,00 | 35.763,85 |
| Provisão p/ Imposto de renda | | 42.125,00 | 75.344,02 |
| 10- Sobras/Perdas Líquidas do Exercício | | 705.638,31 | 314.074,27 |

"As notas explicativas - NE- são parte integrante das demonstrações contábeis"

**DEMONSTRAÇÃO DO RESULTADO ABRANGENTE
E SOBRAS OU PERDAS A DISPOSIÇÃO DA AGO**

| | | | |
|---|----|-------------------|-------------------|
| 1- Sobras/Resultado Líquido do Exercício | | 705.638,31 | 314.074,27 |
| Realização da reserva FATES reversão | | 256.943,77 | 252.213,11 |
| Resultado com operações com terceiros | | (311.927,17) | (266.194,74) |
| 2- Base para Destinações Estatutárias | | 650.654,91 | 300.092,64 |
| | 14 | | |
| 2.1- Destinação Legal e Estatutária | | 487.991,18 | 225.069,48 |
| 20% Reserva legal | | 130.130,98 | 60.018,53 |
| 50% Reserva de expansão e manutenção | | 325.327,45 | 150.046,32 |
| 5% Fundo assistência técnica educacional- FATES | | 32.532,75 | 15.004,63 |
| 2.2- Sobras/Perdas a Disposição da AGO | | 162.663,73 | 75.023,16 |

"As notas explicativas - NE- são parte integrante das demonstrações contábeis"

Três de Maio/RS, 16 de janeiro de 2026

| DEMONSTRAÇÕES CONTÁBEIS PROCEDIDAS EM 31 DE DEZEMBRO DE 2025 | | | | | | |
|--|---------------------|---------------------|-------------------|----------------------|---------------------|----------------------|
| DEMONSTRAÇÕES DAS MUTAÇÕES DO PATRIMÔNIO LÍQUIDO | | | | | | |
| Patrimônio Líquido | Capital | Reserva | Reserva | RESERVAS | Sobras ou | TOTAL |
| | Integralz. | Capital | Reavaliação | de Sobras | Perdas | |
| | | | | | Disp. AGO | |
| Saldo em 31.12.2023 | 2.739.561,36 | 2.207.973,80 | 168.080,66 | 10.913.761,43 | (366.172,86) | 15.663.204,39 |
| Sobra Líquida do Exercício | | | | | 314.074,27 | 314.074,27 |
| Aumento do Capital | 3.600,00 | | | | | 3.600,00 |
| Devol.do Capital | (47.662,80) | | | | | (47.662,80) |
| Reserva de Capital | | 60.018,53 | | | (60.018,53) | - |
| Realização Reserva Reavaliação | | | (2.104,38) | | | (2.104,38) |
| Realização do FATES | | | | 28.986,26 | (28.986,26) | - |
| Realização Reserva de Sobras | | | | 146.446,32 | (150.046,32) | (3.600,00) |
| Destinação Conforme AGO | | (366.172,86) | | | 366.172,86 | - |
| Destinação Estatutárias Sobras | | | | | | - |
| Saldo em 31.12.2024 | 2.695.498,56 | 1.901.819,47 | 165.976,28 | 11.089.194,01 | 75.023,16 | 15.927.511,48 |
| Mutação do Patrimônio Líquido | (44.062,80) | (306.154,33) | (2.104,38) | 175.432,58 | 441.196,02 | 264.307,09 |
| Saldo em 31.12.2024 | 2.695.498,56 | 1.901.819,47 | 165.976,28 | 11.089.194,01 | 75.023,16 | 15.927.511,48 |
| Sobra Líquida do Exercício | | | | | 705.638,31 | 705.638,31 |
| Aumento do Capital | 4.370,00 | | | | | 4.370,00 |
| Devol.do Capital | (50.501,35) | | | | | (50.501,35) |
| Reserva de Capital | | 130.130,98 | | | (130.130,98) | - |
| Realização de reserva de Reavaliação | | | (2.104,37) | | | (2.104,37) |
| Varição do FATES | | | | 87.516,15 | (87.516,15) | - |
| Varição da Reserva de Sobras | | | | 320.957,45 | (325.327,45) | (4.370,00) |
| Destinação Conforme AGO | | | | 75.023,16 | (75.023,16) | - |
| Destinação Estatutárias Sobras | | | | | | - |
| Saldo em 31.12.2025 | 2.649.367,21 | 2.031.950,45 | 163.871,91 | 11.572.690,77 | 162.663,73 | 16.580.544,07 |
| Mutação do Patrimônio Líquido | (46.131,35) | 130.130,98 | (2.104,37) | 483.496,76 | 87.640,57 | 653.032,59 |

"As notas explicativas - NE- são parte integrante das demonstrações contábeis"

Três de Maio/RS, 16 de janeiro de 2026

**DEMONSTRAÇÕES CONTÁBEIS PROCEDIDAS EM 31 DE DEZEMBRO DE 2025
DEMONSTRAÇÃO DO FLUXO DE CAIXA PELO MÉTODO INDIRETO**

| Fluxo de Caixa das Atividades Operacionais | 2025 | 2024 |
|--|----------------------|----------------------|
| Sobra/Lucro Líquido do Exercício | 705.638,31 | 314.074,27 |
| Ajustes Rec./Desp.q não são ingressos/desembolso | 1.203.889,00 | 1.202.288,58 |
| (+) Depreciação | 946.945,23 | 950.075,47 |
| (+) Reversão de FATES | 256.943,77 | 252.213,11 |
| 1-Sobras/Lucro Líquido Ajustado | 1.909.527,31 | 1.516.362,85 |
| 2- Variações das Contas de Ativo Operacional | 11.356,30 | 76.823,86 |
| Redução (aumento) de valores a receber CP | (249.901,32) | (231.153,33) |
| Redução (aumento) de estoques | 300.215,58 | 132.540,73 |
| Redução (aumento) de desp. pagas antecipadamente CP | (16.396,29) | 112.838,38 |
| Redução (aumento) de desp. pagas antecipadamente LP | 10.636,93 | (22.941,26) |
| Redução (aumento) de contas relacionadas LP | - | (3.882,12) |
| Redução (aumento) de valores a receber LP | (33.198,60) | 89.421,46 |
| 3- Variações das Contas de Passivo Operacional | 1.666.791,28 | 1.171.012,47 |
| Aumento (redução) de fornecedores | (56.669,15) | (223.881,30) |
| Aumento (redução) de outras contas PC | 1.897.674,76 | 2.160.561,72 |
| Aumento (redução) Receitas Diferidas | (132.773,34) | (761.668,52) |
| Aumento (redução) de provisões passivas LP | (32.189,00) | - |
| Aumento (redução) de contas relacionadas CP | (9.251,99) | (3.999,43) |
| A- Caixa Líquido das Atividades Operacionais (1+2+3) | 3.587.674,89 | 2.764.199,18 |
| 4- Fluxo de Caixa das Atividades de Investimentos. | (907.000,16) | (385.160,80) |
| (Aumento) Redução Investimentos | (7.723,44) | (9.783,22) |
| (Aumento) Redução do Imobilizado | (214.753,12) | (296.510,90) |
| Baixas do Imobilizado | 59.662,03 | 182.836,99 |
| Baixa da Depreciação | (13.413,29) | (135.267,24) |
| (Aumento) redução de Imobilizado em Andamento Intangível (aumento) | (776.322,18) | (124.358,17) |
| | 45.549,84 | (2.078,26) |
| 5- Fluxo de Caixa das Atividades de Financiamentos | -2.821.974,96 | -2.831.824,24 |
| Novos Empréstimos Capital de Giro | - | 250.000,00 |
| Pagamentos de financiamento durante o ano | (2.512.425,47) | (2.779.843,95) |
| Integralização de Capital | 4.370,00 | 3.600,00 |
| Devolução de Capital Social | (50.501,35) | (47.662,80) |
| Redução de Reservas (Legais e Contingência) | | |
| Redução de Reservas /Manutenção e Investimentos | (4.370,00) | (3.600,00) |
| Aplicação do FATES | (256.943,77) | (252.213,11) |
| Redução Ajuste Avaliação Patrimonial | (2.104,37) | (2.104,38) |
| B- Caixa Líquido - Investimento/Financiamento (4+5) | -3.728.975,12 | -3.216.985,04 |
| 6- Aumento Líquido das disponibilidades (A - B) | -141.300,23 | -452.785,86 |
| 7- Disponibilidades (caixa bancos e aplicações) | | |
| Saldo inicial de caixa e equivalentes de caixa | 250.919,48 | 703.705,34 |
| Saldo final de caixa e equivalentes de caixa | 109.619,25 | 250.919,48 |
| 8- Variação no caixa e equivalente de caixa | (141.300,23) | (452.785,86) |

"As notas explicativas - NE- são parte integrante das demonstrações contábeis"

Três de Maio/RS, 16 de janeiro de 2026

DEMONSTRAÇÕES CONTÁBEIS PROCEDIDAS EM 31 DE DEZEMBRO DE 2025

| DEMONSTRAÇÃO DO VALOR ADICIONADO - DVA | | 2025 | 2024 |
|--|--|----------------------|----------------------|
| 1 | Receitas | 18.862.429,27 | 17.772.225,67 |
| 1.1 | Receita de contrato com cliente | 18.769.578,81 | 17.704.132,64 |
| 1.2 | Outras Receitas | 30.359,25 | 68.842,82 |
| 1.3 | Receita relativas à construção de ativos próprios | 62.491,21 | |
| 1.4 | Perdas estimadas com créditos de liquidação duvidosa | - | (749,79) |
| 2 | (-) Insumos Adquiridos de Terceiros | 7.379.142,96 | 7.372.013,94 |
| 2.1 | Custos mercadorias, produtos e serviços vendidos | 4.357.424,34 | 4.481.350,80 |
| 2.2 | Materiais | 1.198.941,04 | 1.154.492,29 |
| 2.3 | Serviços de terceiros | 956.728,18 | 977.997,04 |
| 2.4 | Energia | 173.582,46 | 57.835,80 |
| 2.5 | Água | 17.693,34 | 15.839,61 |
| 2.6 | Ferramentas e Equipamentos | 78.726,33 | 104.265,85 |
| 2.7 | Devoluções de vendas | 11.644,12 | 30.726,59 |
| 2.8 | Doações | - | 470,00 |
| 2.9 | Conservação de bens | 44.627,09 | 96.140,19 |
| 2.10 | Outras | 539.776,06 | 452.895,77 |
| 3 | (=) Valor Adicionado Bruto (1-2) | 11.483.286,31 | 10.400.211,73 |
| 4 | (-) Depreciação, Amortização e Exaustão | 944.840,86 | 947.971,09 |
| 5 | (=) Valor Adicionado Líquido Produzido (3-4) | 10.538.445,45 | 9.452.240,64 |
| 6 | Valor Adicionado Rec. em Transferência | 773.063,97 | 695.033,46 |
| 6.1 | Receitas Financeiras | 100.868,95 | 91.811,51 |
| 6.2 | Recuperação Despesas | 98.010,85 | 105.475,70 |
| 6.3 | Aluguéis | 462.373,50 | 434.016,00 |
| 6.4 | Receitas/Despesas (Desativação) | 111.810,67 | 63.730,25 |
| 7 | Valor Adicionado Total a Distribuir (5+6) | 11.311.509,42 | 10.147.274,10 |
| 8 | Distribuição do Valor Adicionado | 11.311.509,42 | 10.147.274,10 |
| 8.1 | Pessoal | 6.151.841,03 | 5.578.867,15 |
| 8.1.1 | Remuneração Direta | 4.566.552,42 | 4.270.841,17 |
| 8.1.2 | Benefícios | 1.303.939,82 | 1.037.665,80 |
| 8.1.3 | FGTS | 281.348,79 | 270.360,18 |
| 8.2 | Impostos, Taxas e Contribuições | 3.073.642,92 | 2.871.080,51 |
| 8.2.1 | Federais | 1.592.908,97 | 1.553.447,03 |
| 8.2.2 | Estaduais | 1.227.658,10 | 1.080.048,28 |
| 8.2.3 | Municipais | 253.075,85 | 237.585,20 |
| 8.3 | Remuneração de Capital de Terceiros | 1.380.387,16 | 1.383.252,17 |
| | Juros e Despesas Financeiras | 1.380.387,16 | 1.383.252,17 |
| 8.4 | Remuneração do Capital Próprio | 705.638,31 | 314.074,27 |
| | Sobras Retidas | 705.638,31 | 314.074,27 |

"As notas explicativas - NE- são parte integrante das demonstrações contábeis"

Três de Maio/RS, 16 de janeiro de 2026

Certhil - Desenvolvimento em Números (até 31.12.2025)

| Indicadores Econômico-Financeiros: | 2025 | 2024 | 2023 | 2022 |
|---|---------------|---------------|---------------|---------------|
| Receita Bruta Operacional | 18.769.578,81 | 17.704.132,64 | 19.410.690,35 | 27.140.131,47 |
| Receita Operacional Líquida | 16.962.603,25 | 16.080.330,78 | 17.718.537,20 | 24.950.448,09 |
| Margem Operacional Bruta | 37,72% | 37,99% | 30,15% | 29,70% |
| Margem Operacional Líquida | 4,16% | 1,95% | -3,46% | 8,17% |
| Sobras Bruta | 6.397.690,01 | 6.109.429,51 | 5.341.959,12 | 7.410.301,12 |
| Sobras Líquidas | 705.638,31 | 314.074,27 | (612.207,43) | 2.038.092,24 |
| EBITDA ou LAJIDA | 2.995.927,38 | 2.664.593,89 | 2.238.831,47 | 4.096.055,30 |
| Patrimônio Líquido | 16.580.544,07 | 15.927.511,48 | 15.663.204,39 | 16.343.475,97 |
| Dívidas Totais PC+ELP | 10.899.415,83 | 11.731.332,65 | 13.090.164,13 | 15.319.228,90 |
| Empréstimos | 8.819.133,61 | 9.390.358,53 | 8.729.740,76 | 9.905.911,45 |
| Liquidez Seca | 0,83 | 0,74 | 0,52 | 0,58 |
| Liquidez Corrente | 1,79 | 1,73 | 1,16 | 1,41 |
| Liquidez Geral | 0,57 | 0,54 | 0,52 | 0,63 |
| Grau de Solvência | 1,78 | 1,45 | 1,21 | 1,29 |
| Endividamento do Ativo Total | 0,40 | 0,42 | 0,46 | 0,48 |
| Endividamento P. Líquido | 0,66 | 0,74 | 0,84 | 0,94 |

| Indicadores do Balanço Social 2025 | | | | | | |
|--|----------------------------|------------------|------------------|----------------------------|------------------|------------------|
| 1- Base de Cálculo | 2025 | | | 2024 | | |
| 1.1 – Receita Líquida | 16.962.603,25 | | | 16.080.330,78 | | |
| 1.2 – Resultado Operacional | 705.638,31 | | | 314.074,27 | | |
| 1.3 – Folha de Pagamento Bruta | 4.285.779,29 | | | 4.030.192,49 | | |
| 2- Indicadores Laboriais | 2025 | | | 2024 | | |
| | Valor | Sobre 1.3 | Sobre 1.1 | Valor | Sobre 1.3 | Sobre 1.1 |
| 2.1 – Alimentação | 187.903,56 | 4,38% | 1,11% | 154.995,06 | 3,85% | 0,96% |
| 2.2 – Encargos Sociais Compulsórios | 1.686.918,80 | 39,36% | 9,94% | 1.590.969,72 | 39,48% | 9,89% |
| 2.3 - Segurança e Méd. do Trabalho | 30.643,51 | 0,72% | 4,34% | 33.545,29 | 0,83% | 10,68% |
| 2.4 – Plano de Saúde | 79.868,65 | 1,86% | 0,47% | 74.699,43 | 1,85% | 0,46% |
| 2.5 – Educação | 36.260,49 | 0,85% | 0,21% | 24.911,84 | 0,62% | 0,15% |
| 2.6 - Capac. Desenv. Profissional | 7.068,10 | 0,16% | 0,04% | 11.107,06 | 0,28% | 0,07% |
| 2.7 - Seguro de vida – grupo | 23.294,73 | 0,54% | 0,14% | 23.322,45 | 0,58% | 0,15% |
| 2.8 - Participação nos Resultados | - | 0,00% | 0,00% | - | 0,00% | 0,00% |
| Total – Indics.Laboriais (2.1 a 2.8) | 2.051.957,84 | 47,88% | 12,10% | 1.913.550,85 | 47,48% | 11,90% |
| 3- Indicadores Sociais | 2025 | | | 2024 | | |
| | Valor | Sobre 1.2 | Sobre 1.1 | Valor | Sobre 1.2 | Sobre 1.1 |
| 3.1 – Tributos (Excluídos E. Sociais) | 1.986.764,22 | 281,56% | 11,71% | 1.840.670,44 | 586,06% | 11,45% |
| 3.2 – Contrib. P/ Soc./Inv.(Cidadania) | 0 | 0 | 0,00% | 0 | 0 | 0,00% |
| Total – Indics.Laboriais (3.1 a 3.2) | 1.986.764,22 | 281,56% | 11,71% | 1.840.670,44 | 586,06% | 11,45% |
| 4- Indicadores do Corpo Funcional | 2025 | | | 2024 | | |
| | Nº de Colaboradores | | | Nº de Colaboradores | | |
| 4.1 – Colaboradores final do período | 78 | | | 79 | | |
| 4.2 - Admissões no Exercício | 12 | | | 15 | | |
| 4.3 – Demissões/Transferências | 17 | | | 10 | | |
| 4.4 – Colaboradores terceirizados | 2 | | | 3 | | |
| 4.5 - Mulheres que Trab. na Empresa | 9 | | | 9 | | |
| 4.6 - Colaboradores c/Nec. Especiais | 1 | | | 1 | | |
| 4.7 – Faixa Etária | | | | | | |
| 4.7.2- Até 23 anos | 14 | | | 13 | | |
| 4.7.3- De 23 a 33 anos | 26 | | | 31 | | |
| 4.7.4- De 34 a 50 anos | 27 | | | 25 | | |
| 4.7.5- Acima de 50 anos | 11 | | | 13 | | |
| 4.8. Escolaridade | | | | | | |
| 4.8.1- Analfabeto | 1 | | | 1 | | |
| 4.8.2- Fundamental | 20 | | | 30 | | |
| 4.8.3- Ensino Médio | 34 | | | 38 | | |
| 4.8.4- Ensino Superior | 23 | | | 10 | | |
| 5. Indicadores Associados | 2025 | | | 2024 | | |
| | Valor | 1.2 | 1.1 | Valor | 1.2 | 1.1 |
| 5.1. Investimentos | 7.723,44 | 1,09% | 0,05% | 9.783,22 | 3,11% | 0,06% |
| 5.2. Imobilizado em Serviços | 214.753,12 | 30,43% | 1,27% | 296.694,86 | 94,47% | 1,85% |
| 5.3 Imobilizado em Andamento | 790.410,64 | 112,01% | 4,66% | 313.685,70 | 99,88% | 1,95% |
| 5.4 Sobras Líquidas | 705.638,31 | 100,00% | 4,16% | 314.074,27 | 100,00% | 1,95% |
| Total Indicadores (5.1 a 5.9) | 1.718.526 | 243,54% | 10,13% | 934.238 | 297,46% | 5,81% |

Três de Maio/RS, 16 de janeiro de 2026

NOTAS EXPLICATIVAS ÀS DEMONSTRAÇÕES CONTÁBEIS

PROCEDIDAS EM 31 DE DEZEMBRO DE 2025

NOTA 01 – CONTEXTO OPERACIONAL

A COOPERATIVA DE DESENVOLVIMENTO ENTRE RIOS LTDA - CERthIL - DESENVOLVIMENTO é uma sociedade de pessoas, de natureza civil, com sede em Três de Maio RS, Brasil, e tem como principal objetivo o desenvolvimento socioeconômico por meio de geração de energia elétrica e serviços de interesses de seu quadro de associados e clientes em geral. A Entidade é regida pela Lei nº 5.764/71 de 16 de dezembro de 1971, que regulamenta o sistema cooperativista no país.

As principais atividades desenvolvidas pela cooperativa são: Geração de Energia Elétrica, serviços elétricos, guindastes e de construção de redes e linhas aéreas de distribuição, instalações de subestações transformadoras de energia, venda de projetos de geração solar fotovoltaica, comercialização de material elétrico e hidráulico.

NOTA 02 – CONTRATOS DE CONCESSÃO

A partir de 2017 foi enquadrada como produtor independente de energia elétrica, vendendo sua energia produzida no mercado livre.

NOTA 03 – APRESENTAÇÃO DAS DEMONSTRAÇÕES CONTÁBEIS

As demonstrações contábeis estão sendo apresentadas em Reais (R\$) e foram analisadas e aprovadas pelo conselho de administração em 27/01/2026, aprovada pelo conselho fiscal no dia 28/01/2026, consta nas respectivas atas e o parecer, será apresentado em Assembleia Geral Ordinária prevista para dia 20 de março de 2026.

As Demonstrações Contábeis foram elaboradas de acordo com as práticas contábeis adotadas no Brasil, tomando-se com base na Lei nº 11.638/2007 e as normas e procedimentos de contabilidade emitidos pelo Comitê de Pronunciamentos Contábeis – CPC, Resoluções CFC nº 750/1993, 920/2001, 1.013/2005 e 1.282/2010. Tais demonstrações contábeis ainda estão de acordo com a legislação fiscal e comercial em vigor e a Lei nº 5.764/1971 que trata especificamente das sociedades cooperativas.

Essas demonstrações seguiram os princípios, métodos e critérios uniformes em relação àqueles adotados no encerramento do último exercício social findo em 31 de dezembro de 2024.

NOTA 04 – PRINCIPAIS PRÁTICAS CONTÁBEIS

a) Caixas e equivalentes de caixas

Os fluxos de caixa e aplicações financeiras a curto prazo são demonstrados pelos valores líquidos. As aplicações que possuem vencimentos originais em até 90 dias são consideradas como caixa e equivalentes.

b) Contas a Receber

Os valores a receber são registrados e mantidos no balanço patrimonial pelo valor nominal dos títulos representativos desses créditos, acrescidos das variações monetárias ou cambiais, quando aplicáveis.

c) Estoques

Os estoques de mercadorias para revenda e matéria prima estão registrados pelo custo médio de aquisição, os produtos prontos pelo custo 70% do valor do preço de vendas em dezembro de 2025.

d) Despesas Pagas Antecipadamente

As despesas e/ou dispêndios antecipados estão registrados no ativo circulante, sendo apropriadas mensalmente pelo regime de competência.

Não Circulante**e) Realizáveis e Exigíveis a Longo Prazo**

Os direitos realizáveis e as obrigações vencíveis após os 12 meses subsequentes à data das demonstrações contábeis são considerados como não circulantes.

f) Investimento

Os investimentos registrados são provenientes de quotas partes em empresas com objetivo específico em novos projetos de geração, e quota capital da Sicredi.

g) Imobilizado

O imobilizado está registrado ao custo (sendo os bens adquiridos no Brasil, acrescidos das atualizações monetárias até 1995), e inclui os encargos financeiros incorridos durante o período de construção. Os bens são depreciados pelo método linear, com base nas vidas úteis estimadas.

h) Arrendamento Mercantil

Os arrendamentos mercantis nos quais uma parte significativa dos riscos, e benefícios de propriedade fica com o arrendador são classificados como arrendamentos operacionais. Os encargos dos arrendamentos são apropriados ao resultado pelo método linear ao longo do período do arrendamento.

i) Benefícios a Empregados

Os pagamentos de benefícios tais como salário, férias vencidas ou proporcionais, bem como os respectivos encargos trabalhistas incidentes sobre estes benefícios, são reconhecidos mensalmente no resultado obedecendo-se o regime de competência.

j) Receitas e Despesas

A Cooperativa tem como prática a adoção do regime de competência para o registro das mutações patrimoniais ocorridas no exercício, assim como reconhecimento dos ingressos/receitas e dispêndios/despesas e custos, independentemente de seu efetivo recebimento. As operações com não associados estão escrituradas destacadamente de modo a permitir a apuração do resultado em separado, para o cálculo e incidência de tributos, conforme demonstrativos no Livro de Apuração do Lucro Real e Demonstrativo de Sobras e Perdas.

NOTA 05 - CAIXA E EQUIVALENTES DE CAIXA

| | 2025 | 2024 |
|--|------------|------------|
| Caixa | 5.526,97 | 12.905,69 |
| Depósitos Bancários | 104.092,28 | 238.013,79 |
| Aplicações Financeira de Liquidação Imediata | | |
| Total Caixa e Equivalentes de Caixa | 109.619,25 | 250.919,48 |

NOTA 06 - CONTAS A RECEBER: ASSOCIADOS E NÃO ASSOCIADOS.

| | Saldo A Vencer | Saldos Vencidos até 90 dias | Saldo Vencidos Há mais de 90 dias | 2025 | 2024 |
|----------------------------------|----------------|-----------------------------|-----------------------------------|---------------------|---------------------|
| Contas a Receber | 1.660.881,99 | 54.995,98 | 116.867,89 | 1.832.745,86 | 1.572.761,44 |
| (-) Provisão Liquidação Duvidosa | - | - | - | - | - |
| Total a Receber Líquido | | | | 1.832.745,86 | 1.572.761,44 |

Os valores a receber são provenientes, principalmente, da venda de mercadorias e serviços aos Associados e Clientes da Cooperativa que estão registrados no ativo circulante.

NOTA 07 – ESTOQUES

| Demonstrativo dos Estoques Conforme Balanços | 2025 | 2024 |
|--|---------------------|---------------------|
| 1- Setor Comercial - Sede | 2.669.295,01 | 2.853.844,59 |
| 2- Estoque Setor Industrial | 362.175,99 | 477.841,99 |
| Matéria Prima | 136.278,89 | 126.348,36 |
| Matéria Prima Galpões | 10.017,63 | 15.195,32 |
| Produto Industrializado | 215.879,47 | 336.298,31 |
| 3- Material de Conserto | 9.427,01 | 9.427,01 |
| 4- Almoxarifado Consertos Transformadores | 891,98 | 891,98 |
| Total dos Estoques | 3.041.789,99 | 3.342.005,57 |

NOTA 08 – IMOBILIZADO**a) Imobilizado em Serviço e em Curso**

| | Custo | Depreciação | | |
|--|----------------------|-------------------|----------------------|----------------------|
| | Corrigido | Acumulada | 2025 | 2024 |
| Em Serviços | 19.740.147,40 | 979.081,78 | 18.761.065,62 | 19.585.056,31 |
| Imobilizado Usina 01 | 15.687.536,36 | 489.149,38 | 15.198.386,98 | 15.660.816,17 |
| Imobilizado Administração | 1.760.080,97 | 149.866,40 | 1.610.214,57 | 1.704.703,48 |
| Imobilizado Comércio | 40.730,54 | 4.051,28 | 36.679,26 | 39.389,76 |
| Imobilizado Indústria | 1.026.750,15 | 72.372,13 | 954.378,02 | 1.016.477,27 |
| Imobilizado Serviços | 714.535,65 | 218.092,75 | 496.442,90 | 653.155,90 |
| Intangíveis | 510.513,73 | 45.549,84 | 464.963,89 | 510.513,73 |
| Em Curso | 2.393.229,53 | 0,00 | 2.393.229,53 | 1.616.907,35 |
| Imobilizado em Andamento - Geração | 2.234.217,72 | - | 2.234.217,72 | 1.466.885,04 |
| Imobilizado em Andamento - Administração | 138.280,54 | - | 138.280,54 | 129.291,04 |
| Imobilizado Constr. Rede Alimentadora | 20.731,27 | - | 20.731,27 | 20.731,27 |
| Total do Imobilizado Líquido | 22.133.376,93 | 979.081,78 | 21.154.295,15 | 21.201.963,66 |

b) Resumo da Movimentação do Imobilizado em Serviço e em Curso

| | Imobilizado em Serviço | Imobilizado em Curso | Obrigações Esp.Vinculadas | Total |
|----------------------|-------------------------------|-----------------------------|----------------------------------|----------------------|
| Saldo em 2022 | 20.408.261,93 | 1.019.668,23 | | 21.427.930,16 |
| Aquisições | | | | |
| Imobilizações | 534.284,68 | 472.880,95 | | |
| Transferências | -180.150,00 | | | |
| Alienações | | | | |
| Baixas | -187.716,79 | | | |
| Depreciações | -799.002,92 | | | |
| Saldo em 2023 | 19.775.676,90 | 1.492.549,18 | | 21.268.226,08 |
| Aquisições | | | | |
| Imobilizações | 296.694,86 | 340.822,92 | | |
| Transferências | | -216.464,75 | | |
| Alienações | | | | |
| Baixas | -183.020,95 | | | |
| Depreciações | -814.808,23 | | | |
| Saldo em 2024 | 19.074.542,58 | 1.616.907,35 | | 20.691.449,93 |
| Aquisições | | | | |
| Imobilizações | 281.543,84 | 852.901,85 | | |
| Transferências | -66.790,72 | -76.579,67 | | |
| Alienações | | | | |
| Baixas | -59.662,03 | | | |
| Depreciações | -933.531,94 | | | |
| Saldo em 2025 | 18.296.101,73 | 2.393.229,53 | | 20.689.331,26 |

c) Vida Útil e Taxa de Depreciação

As depreciações foram efetuadas pelo método linear considerando as taxas legalmente admitidas, contabilizado em custos, despesas e dispêndios operacionais nos respectivos centros de custos. As depreciações da reavaliação transitaram pelo Demonstrativo do Resultado do Exercício e foram absorvidas pela realização da RESERVA DE REAVALIAÇÃO, no mesmo valor, não influenciando no resultado final.

Os valores contabilizados como despesas de depreciação nos exercícios de 2025 foram R\$ 933.531,94 em 2024 foram R\$ 814.808,23 respectivamente.

NOTA 09 – TRIBUTOS

| | 2025 | 2024 |
|------------------------------|-------------------|-------------------|
| Ativo Circulante | | |
| ICMS a Recuperar | 103.469,87 | 131.163,36 |
| IRPJ a Recuperar | 49.907,17 | 49.907,17 |
| CSLL a Recuperar | 6.941,18 | 6.941,18 |
| INSS a Compensar | 24.767,41 | 94.816,50 |
| Total | 185.085,63 | 282.828,21 |
| Ativo Não Circulante | | |
| ICMS a Recuperar | 3.638,95 | 14.119,64 |
| Passivo Circulante | | |
| ICMS a Recolher | 110.384,86 | 54.982,67 |
| ICMS ST a Recolher | 205,92 | |
| FGTS a Pagar | 36.467,43 | 36.346,48 |
| ISS - Municipal | 16.212,84 | 40.998,33 |
| IRR - Fonte | 267,90 | 237,67 |
| Pis a Recolher Folha de Pgto | 3.343,31 | 2.995,00 |
| Pis Faturamento | 7.296,34 | 5.886,63 |
| IRF - Folha | 54.664,30 | 52.034,25 |
| INSS - Empregados | 33.183,83 | 29.085,26 |
| COFINS a Recolher | 33.675,44 | 27.169,02 |
| IPI a Recolher | 56,00 | 198,98 |
| INSS Empregador | 68.480,09 | 59.062,84 |
| INSS a Pagar | 33,69 | 33,69 |
| Total | 364.271,95 | 309.030,82 |

NOTA 10 - EMPRÉSTIMOS E FINANCIAMENTOS

| Bancos | Saldo 2025 | Encargos | Vencimento Curto Prazo | | Vencimento a Longo Prazo | | Saldo 2024 |
|-----------------------------|---------------------|----------|------------------------|---------------------|--------------------------|---------------------|---------------------|
| | | | 2025 | 2024 | 2025 | 2024 | |
| Sicredi Inv. C21736405-1 | 6.200.009,12 | 0,50m | 1.180.937,08 | 1.180.949,97 | 5.019.072,04 | 6.200.030,17 | 7.380.980,14 |
| Certhil Distribuição | 2.546.028,73 | - | | | 2.546.028,73 | 1.950.000,00 | 1.950.000,00 |
| Total | 8.746.037,85 | | 1.180.937,08 | 1.180.949,97 | 7.565.100,77 | 8.150.030,17 | 9.330.980,14 |

a) Sicredi Inv. C21736405-1

O empréstimo da Sicredi refere-se ao financiamento da ampliação da Usina Buricá.

b) Certhil Distribuição

O Empréstimo da Certhil Distribuição refere-se a um contrato mútuo, firmado entre as duas cooperativas, para atender as necessidades operacionais de ambas, quando for o caso.

NOTA 11 - PROVISÕES E CONTINGÊNCIAS

A estimativa de provisão refere-se a transferências de colaboradores da Certhil Distribuição para a Certhil - Desenvolvimento do período de 01 janeiro de 2009 a 30 de novembro de 2011, momento do desmembramento em duas cooperativas. Valor Total em 31.12. 2025 é de R\$ 94.620,49.

NOTA 12 - RECEITAS DIFERIDAS

Os compromissos com vendas e recebimentos antecipados foram classificados no passivo circulante, referem-se à aquisição de materiais, serviços e recebimento antecipado de construções de galpões pré-moldados e projetos de geração fotovoltaica. O montante de receitas diferidas em 31.12.2025 é de R\$ 339.395,35.

NOTA 13 - PATRIMÔNIO LÍQUIDO**a) Capital Social**

O capital social da Cooperativa, no valor de R\$ 2.649.367,21 é formado por cotas partes referentes a 9.345 associados em 31 de dezembro de 2025.

b) Natureza e Finalidade das Reservas**RESERVA DE CAPITAL:**

É indivisível para distribuição entre os cooperados, composta pelos seguintes saldos em 31.12.2025:

Reserva de Equalização de **R\$ 843.774,99** (oitocentos e quarenta e três mil setecentos e setenta e quatro reais e noventa e nove centavos); essa reserva é indivisível e foi constituída conforme determinações contidas nas legislações fiscal e societária vigentes à época, combinada com a Resolução nº 27/84 do extinto Conselho Nacional do Cooperativismo – CNC;

Reserva de Reavaliação. Esta reserva foi constituída em 31 de dezembro de 2000 por meio de reavaliação dos ativos imobilizados da cooperativa totalizando em 31.12.2025, a importância de **R\$ 163.871,91** (Cento e sessenta e três mil oitocentos e setenta e um reais e noventa e um centavos).

RESERVAS DE SOBRAS:

As reservas de sobras foram constituídas no exercício a partir das disposições no art. 28 da Lei 5.764/71 e reguladas pelos art. 53 e 54 dos Estatutos Sociais da Cooperativa, individualmente as destinações às reservas consistiram-se nos seguintes valores:

Reserva Legal - Foi destinado no exercício de 2025 o valor R\$ 130.130,98, 20% das sobras, base para destinações estatutárias. A reserva legal é indivisível e destina-se a proporcionar o desenvolvimento da Cooperativa, reparar perdas que eventualmente venham a ocorrer nas suas atividades. O saldo da reserva legal em 31 de dezembro de 2025 totalizava **R\$ 1.188.175,46**.

Reserva de Assistência Técnica Educacional e Social - FATES – foi destinado no exercício de 2025 o valor de **R\$ 311.927,17** referente a lucros nas operações com terceiros e **R\$ 32.532,75** referente a 5% das sobras com operações com associados. Houve realização dessa reserva no valor de **R\$ 256.943,77** dispêndios com assistências técnicas, educacionais, sociais, integração de funcionários, gastos com cooperados, assinaturas de jornais e revistas, medicina e segurança no trabalho e plano cooperado de saúde, realizados no exercício, revertida do resultado do exercício para fins de destinação. O saldo do FATES em 31 de dezembro de 2025 totalizava **R\$ 3.873.663,59**.

Reserva de Expansão e Manutenção - Foi destinado no exercício de 2025 o valor de **R\$ 325.327,45**, durante o ano de 2024 foi realizado o valor de R\$ 896,71 e em 2025 foi realizado o valor de R\$ 670,00. O saldo da reserva em 31.12.2025 totalizava **R\$ 6.692.355,00**.

Reserva de Contingência - Esta reserva foi constituída de 2020 a 2022, com a finalidade de absorver perdas imprevistas e o saldo em 31.12.2025 totalizava **R\$ 935.349,02**.

Reserva de Investimento - Esta reserva foi constituída para garantia de novos investimentos, durante o ano de 2013, sendo realizada até 31.12.2024 a utilização total da mesma. Foi destinado no exercício de 2025 o valor de R\$ 75.023,16 conforme deliberação da AGO de 14 de março de 2025 e realizado um valor de R\$ 3.700,00. O saldo da reserva em 31.12.2025 totalizava R\$ 71.323,16.

NOTA 14 – SOBRAS DISPOSIÇÃO DA ASSEMBLEIA GERAL ORDINÁRIA

| | 2025 | 2024 |
|---|-------------------|-------------------|
| Resultado Abrangente do Exercício | 650.654,91 | 300.092,64 |
| Destinações: | | |
| 20% Reserva Legal | 130.130,98 | 60.018,53 |
| 50% Reserva de Expansão e Manutenção | 325.327,45 | 150.046,32 |
| 5% Fundo de Assistência Técnica Educacional e Social - FATES | 32.532,75 | 15.004,63 |
| Sobras/Perdas a Disposição da Assembleia Geral Ordinária | 162.663,73 | 75.023,16 |

As sobras ou **perdas** apuradas após a constituição das reservas ficam à disposição da Assembleia Geral Ordinária para deliberar quanto a sua destinação.

Três de Maio/RS, 16 de janeiro de 2026

Celso Benedetti
Presidente
CPF: 601.524.600-63

Edelmar Elói Barasuol
Contador CRCRS – 24.796
CPF: 101.758.490-72



OBJETIVOS E METAS PARA 2026

Os objetivos principais da CERTHIL DESENVOLVIMENTO são: geração de energia, indústria de artefatos de cimento, pré-moldados, serviços de guindaste construções de redes elétricas serviços em linha energizada, comércio de material elétrico e projetos de geração de energia solar (fotovoltaica). O planejamento estratégico está focado em novos projetos de geração de energia hidráulica, prestação de serviços, e no fornecimento de material elétrico. As metas projetadas para 2026 foram baseadas na capacidade operacional e de investimentos e manter rentáveis as respectivas atividades. O planejamento a longo prazo acompanhado de previsão orçamentária anual é indispensável para as tomadas de decisões, tendo como base a análise permanente dos resultados e sua capacidade operacional e de mercado.

PRINCIPAIS METAS PARA 2026

- Concluir a elaboração do projeto para indústria, e início das obras;
- Alavancar o comércio, serviços e indústria por meio de novas estratégias;
- Investir na qualificação profissional e novos profissionais;
- Planejamento de renovação da frota de veículos com objetivo de redução de custos de manutenção;
- Concluir o projeto de execução, da CGH Água Branca, com definição de turbinas;
- Buscar alternativas de captação de Recursos os investimentos projetados;
- Pagamentos do empréstimo e juros;

ESTRATÉGIAS À LONGO PRAZO

A) ATIVIDADE DE GERAÇÃO E COMERCIALIZAÇÃO DE ENERGIA

- Continuidade ao projeto de geração no Rio Buricá denominado de ÁGUA BRANCA;
- Estudos de um projeto em parceria no Rio Buricá localidade de Cascata Horizontalina;

B) ATIVIDADES INDUSTRIAIS COMERCIAIS E SERVIÇOS

- Construção de uma nova fábrica de artefatos de cimento em 2026/2028
- Investir na qualificação profissional;
- Manter a auto sustentabilidade das unidades de negócios;

SÍNTESE DA PREVISÃO ORÇAMENTÁRIA ANO 2026

| | Descrição | Valores em Reais |
|----------|--|----------------------|
| 1 | Vendas | 20.000.000,00 |
| 1.1 | Geração | 4.000.000,00 |
| 1.2 | Indústria, Serviço e Comércio. | 16.000.000,00 |
| 2 | Previsão de Sobras | 1.000.000,00 |
| 2.1 | Geração de Energia | 500.000,00 |
| 2.2 | Outras atividades | 500.000,00 |
| 3 | Investimentos | 1.500.000,00 |
| 3.1 | Projetos de geração em andamento | 800.000,00 |
| 3.2 | Projeto fábrica nova e início de obras | 200.000,00 |
| 3.3 | Veículos | 200.000,00 |
| 3.4 | Informática | 100.000,00 |
| 3.6 | Outros | 200.000,00 |
| 4 | Amortização/Empréstimos e juros | 2.200.000,00 |

Três de Maio RS 22 de fevereiro de 2026

Celso Benedetti - Presidente
CPF: 601.524.600-63

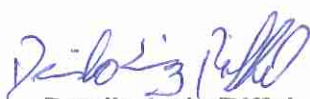
Edelmar Eloi Barasuol - Contador
CRC-RS 24.796CPF: 101.758.490-72



PARECER DO CONSELHO FISCAL

Os membros do Conselho Fiscal da Cooperativa de Desenvolvimento Social Entre Rios Ltda – CERTHIL – DESENVOLVIMENTO – CNPJ 10.415.935/0001-92, abaixo firmados, no uso de suas atribuições legais e estatutárias, examinaram o **Balanco Patrimonial** e demais demonstrações contábeis relativas ao período encerrado em 31 de Dezembro de 2025, em conjunto com as notas explicativas. Foram realizados exames das movimentações econômicas e financeiras relevantes, seus reflexos, informações adicionais de colaboradores nas reuniões mensais dos Conselheiros, visitas e verificações junto aos diversos setores da Cooperativa durante o ano de 2025 com análises e recomendações. Recebemos informações complementares do contador sobre o desempenho econômico e financeiro da cooperativa durante o ano de 2025 e das referidas **Demonstrações Contábeis** que, em nosso entendimento, representam adequadamente o patrimônio da Cooperativa e, merecem nossa opinião favorável à sua aprovação.

Três de Maio, 25 de fevereiro de 2026.



Danilo Luiz Riffel



Elvino Vicente Brun



Vilmar Mansuetto Dallazen

Página de assinaturas








Edelmar Barasuol
101.758.490-72
Signatário



Celso Benedetti
601.524.600-63
Signatário

HISTÓRICO

- 23 mar 2026** 10:00:28  **JÉFFERSON BREUNLING** criou este documento. (Email: jefferson.breunling@certhil.com.br)
- 23 mar 2026** 10:05:48  **Celso Benedetti** (Email: celso.benedetti@certhil.com.br, CPF: 601.524.600-63) visualizou este documento por meio do IP 177.174.194.165 localizado em Porto Alegre - Rio Grande do Sul - Brazil
- 23 mar 2026** 10:05:54  **Celso Benedetti** (Email: celso.benedetti@certhil.com.br, CPF: 601.524.600-63) assinou este documento por meio do IP 177.174.194.165 localizado em Porto Alegre - Rio Grande do Sul - Brazil
- 23 mar 2026** 10:01:55  **Edelmar Eloi Barasuol** (Email: edelmar.barasuol@certhil.com.br, CPF: 101.758.490-72) visualizou este documento por meio do IP 45.161.98.252 localizado em Tucunduva - Rio Grande do Sul - Brazil
- 23 mar 2026** 10:02:02  **Edelmar Eloi Barasuol** (Email: edelmar.barasuol@certhil.com.br, CPF: 101.758.490-72) assinou este documento por meio do IP 45.161.98.252 localizado em Tucunduva - Rio Grande do Sul - Brazil

